



株式会社トラス

TRUST CO., LTD.

証券コード：3347


---

# 株主のみなさまへ

---

## 第21期 報告書

(平成20年4月1日 ▶ 平成21年3月31日)



## ごあいさつ

株主の皆様におかれましては、ますますご清栄のこととお慶び申し上げます。平素よりのご支援ならびにご愛顧に対し、厚くお礼申し上げます。ここに株式会社トラスの第21期報告書（平成20年4月1日から平成21年3月31日まで）をお届けするにあたり、皆様にご挨拶させていただきます。

当社は、株主の皆様を中心としたステークホルダーの皆様のために、安定的な経営基盤の確立と株主資本比率の向上に努め、上場企業として継続的な成長を実現したいと考えております。

今後とも、売上高・利益の拡大を図るとともに、すべてのステークホルダーの皆様にとって価値ある企業となることを目指してまいります。

株主の皆様におかれましては、今後ともご理解、ご支援を賜りますよう、宜しくお願い申し上げます。

平成 21 年 6 月

代表取締役社長 伊藤 誠 英

### 当社の社会的役割

当社は、日本の中古自動車を、海外の個人顧客中心に販売しております。当社が主な販売先としている国々は、自国の自動車産業がなく、海外からの自動車の輸入に頼っている国がほとんどであります。こうした国々では道路等のインフラが徐々に整備され、移動手段としての自動車の需要が高まりつつありますが、高価な新車を購入できる層は限られているのが現状です。

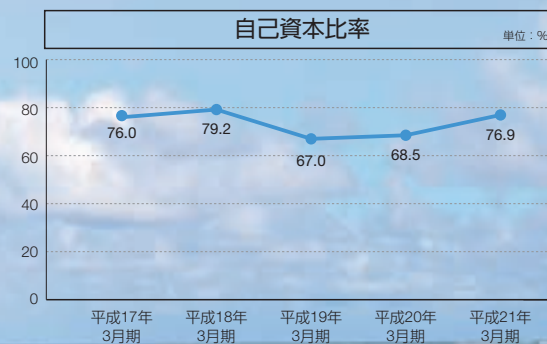
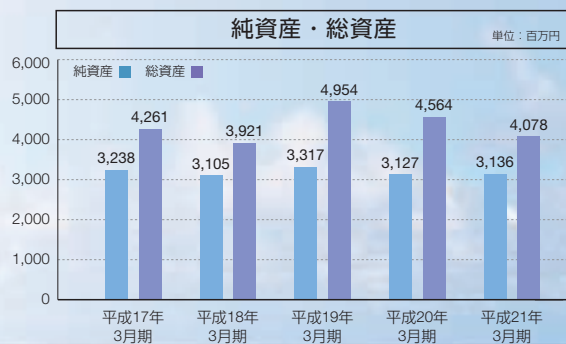
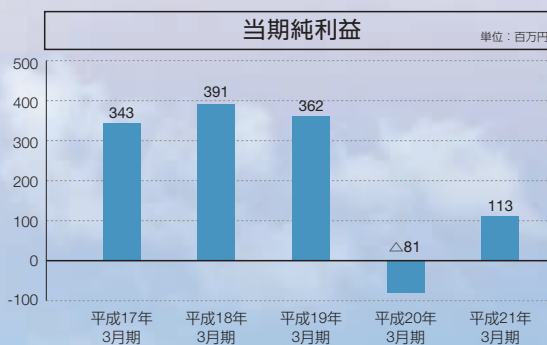
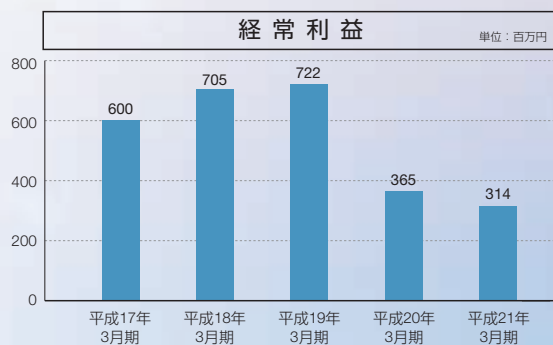
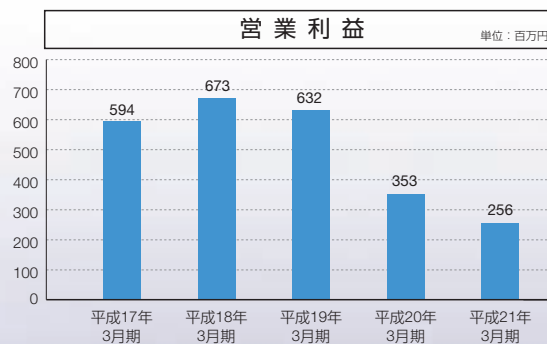
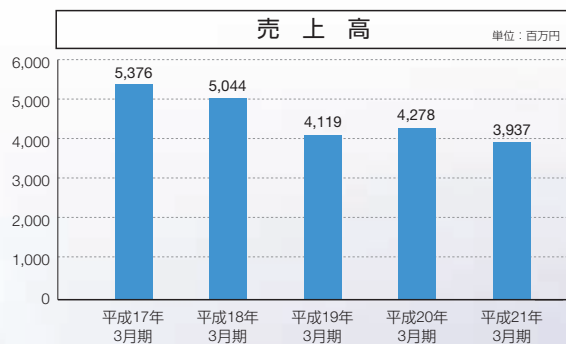
当社の社会的役割は、こうした国々の個人顧客への中古自動車の提供により、生活向上の一役を担うことと考えております。

### 経営の基本方針

当社はインターネットを利用して、海外の個人顧客向けに中古車の輸出販売及びその流通に係る事業を行っております。当社といたしましては、主な販売先が個人顧客であることから「顧客の信頼、信用第一」を基本とし、より多くの人々にカーライフを楽しんでもらえるよう、適正な価格で商品を提供することを目指しております。当社はこの基本方針により、継続的な成長を実現できると考えております。また、社会の公器としてお客様、株主様、お取引先様、地域社会、そして従業員など、すべてのステークホルダーの皆様にとって価値ある企業となることを目指しております。

# 業績データ

Achievement data



## 世界100カ国以上に向けて中古車を輸出販売

### 1 海外の一般個人が主な顧客

同業他社が海外の自動車輸入業者を主な顧客としているのに対し、当社は個人を主な顧客としております。これにより中間業者に対する費用が抑えられることから、同業他社に比べより購入しやすい価格で商品を提供することができます。また、個人顧客が購入しやすい価格でありながら、同業他社に比べ高い利益率を保つことができるという利点もあります。

### 2 代金は全額前受け

個人顧客を主な販売先とするビジネスモデルは、売上代金の回収方法が常に課題となりますが、当社では代金受取は全額前受けを原則にしております。これは、すべての在庫をきめ細かく点検・整備することにより良質な中古車を提供してきた事実、長年の取引実績の蓄積等から生まれた信頼力によって、実現できたビジネスモデルであると自負しております。代金の前受け制によって代金回収リスクと運転資金需要の増加リスクが少なく、安定した経営が可能となっております。

### 3 データベース化された車輛情報

在庫としてストックしている中古車を、データベース化してWebサイト上に掲載しております。より多くの個人顧客が閲覧できるよう、会員登録等の制約はなく、簡易な車輛検索が可能になっており、かつ詳細な車輛情報を取り出せるシステムとなっております。

## ▶▶▶ ビジネスフロー



### 1. 仕入

仕入担当部署が、国内オートオークション等から中古車の買付をします。



### 2. 整備・保管

当社に搬入された中古車を1台1台点検し、整備をします。整備された中古車は、当社ヤードにて保管されます。



### 3. Webサイト

整備の終わった中古車は当社Webサイトに掲載されます。顧客は当社Webサイトを閲覧し、当社にメール等で見積を依頼します。



### 4. 契約成立

顧客から見積依頼を受けると、営業担当部署が見積を作成し、メール等で送付します。契約成立後、メール等で請求書を送付します。



### 5. シッピング

顧客からの入金確認後、通関事務担当部署が船積みの手続きを行います。中古車はヤードより搬出、船積みされ海上輸送されます。



### 6. 引渡し

顧客は契約時に指定した港に、中古車を引き取りに行きます。この時点で顧客への車両引渡しが完了となります。

## TRUST AUTOMOTIVE KOREA車輻の受託販売

グループ企業であるTRUST AUTOMOTIVE KOREAと受託販売契約を締結し、TRUST AUTOMOTIVE KOREAの在庫車輻を当社Webサイトに掲載し、販売を開始いたしました。

従来の右ハンドル車地域に加え、左ハンドル車地域への販売を増やすことで、全地域への販売に対応できる体制を構築してまいります。



## オートモーティブフェスティバルへの出展

'08年12月にアフリカ地域で開催されました、オートモーティブフェスティバルに参加してまいりました。前回8月に参加しましたオセアニア地域のイベントに比べ、やや質素な会場ではありましたが、屋外での車輻展示・販売の他、様々なイベントが行われ、会場は終始活況でありました。

今後も、当社の有力マーケットとなる地域の各種イベントに積極的に参加し、ブランドイメージの向上に努めてまいります。





## 経営成績 (平成20年4月1日～平成21年3月31日)

Management result

当事業年度におけるわが国経済は、米国のサブプライムローン問題に端を発した金融危機が世界的規模で実態経済を悪化させるなか、円高の影響で輸出産業が打撃を受け、また雇用不安などにより個人消費が低迷するなど、景気の先行き不透明感が強まっております。

当社の属する中古車輸出業界におきましても、低燃費・高性能な日本製中古車に注目が集まっているものの、急激な円高や金融危機の影響により、輸出高は減少し経営環境は一段と厳しくなっております。

このような状況のなか当社は、この不況をチャンスと捉え今後の売上拡大及び顧客満足度の向上を実現するために、既存の販売体制に固執することなく、様々な取り組みを行ってまいりました。

具体的には、グループ企業である新車ディーラー及びTRUST AUTOMOTIVE KOREA、近隣の中古車ディーラーなど多数の会社と受託販売契約を締結いたしました。主に高年式車輛、大型車輛、特殊車輛などの高価格車輛及び左ハンドル車輛をWeb掲載し、在庫リスクのない販売体制を構築いたしました。また当社においても、今まで取扱量の少なかった低価格車輛及び左ハンドル車輛を積極的に仕入れ、受託販売車輛とともに車輛ラインアップを充実し、売上拡大への基盤固めをいたしました。これにより、右ハンドル車地域の中限られた価格帯での販売から、全地域及び多様なニーズに対応した販売をすることが可能となりました。さらに、各地域において現地中古車ディーラーとパートナーシップ契約を締結し、B2B販売を強化するとともに、そのネットワークを利用して現地マーケット情報がより効率的に収集できるようになりました。

売上におきましては、金融危機による個人消費の低迷の影響により販売台数が減少し、さらに、円高の影響及び在庫調整に係る値引きの実施により販売単価も減少しましたが、上記施策によりその影響を最小限に抑えることができました。

以上の結果、当事業年度における売上高は3,937百万円（前年同期比92.0%）、経常利益は314百万円（前年同期比86.0%）、当期純利益は113百万円（前年同期は△81百万円）となりました。

## 第22期の見通し (平成21年4月1日～平成22年3月31日)

Outlook for Fiscal 2009

今後の経済情勢につきましては、世界的な経済の減速を背景に企業収益及び個人消費は引き続き低迷し、景気の後退感が続く予測されます。また、当社の主力販売地域は開発途上国であり、米ドルに対して現地通貨の不安定な状態が相当期間続くと思われれます。

このような状況のなか当社は、在庫リスクのない受託販売及び未開拓地域への左ハンドル車輛等の販売を強化し、売上拡大を図ってまいります。また、部品販売の強化、現地中古車ディーラーとのパートナーシップ契約の締結により、アフターサービスの充実を図りトラストブランドの向上に努めてまいります。さらに、新システムの導入により経営の効率化を図り、より戦略的な販売体制を構築してまいります。

以上の状況を踏まえ、次期の見通しにつきましては、売上高3,751百万円（当事業年度比95.3%）、営業利益165百万円（当事業年度比64.6%）、経常利益221百万円（当事業年度比70.6%）、当期純利益136百万円（当事業年度比120.1%）を見込んでおります。

# 財務諸表

Financial Statements

## 貸借対照表

単位：千円

科 目	期 別	当事業年度 (平成21年3月31日)	前事業年度 (平成20年3月31日)
<b>資産の部</b>			
<b>流動資産</b>		<b>1,419,320</b>	<b>1,629,830</b>
現金及び預金		693,841	983,007
売掛金		60,719	43,551
商品及び製品		346,899	428,629
原材料及び貯蔵品		4,844	4,048
前渡金		8,114	16,227
前払費用		4,709	9,359
繰延税金資産		5,620	25,790
短期貸付金		101,120	—
未収還付法人税等		75,191	—
未収消費税等		16,152	40,932
立替金		53,003	58,567
その他		52,331	22,211
貸倒引当金		△ 3,227	△ 2,495
<b>固定資産</b>		<b>2,659,500</b>	<b>2,934,474</b>
<b>有形固定資産</b>		<b>2,224,523</b>	<b>2,265,085</b>
建物		36,739	40,425
構築物		99,298	117,631
機械及び装置		2,987	3,481
車両運搬具		1,547	4,182
工具、器具及び備品		19,537	34,949
土地		2,064,413	2,064,413
<b>無形固定資産</b>		<b>44,142</b>	<b>21,074</b>
商標権		37	68
ソフトウェア		24,198	21,006
その他		19,906	—
<b>投資その他の資産</b>		<b>390,834</b>	<b>648,314</b>
投資有価証券		195,335	354,386
関係会社株式		—	27,153
出資金		200	200
破産更生債権等		69,731	510,628
長期前払費用		4,173	6,125
繰延税金資産		175,625	241,743
その他		10,010	10,841
貸倒引当金		△ 64,242	△ 502,764
<b>資産合計</b>		<b>4,078,821</b>	<b>4,564,305</b>

科 目	期 別	当事業年度 (平成21年3月31日)	前事業年度 (平成20年3月31日)
<b>負債の部</b>			
<b>流動負債</b>		<b>542,430</b>	<b>837,206</b>
買掛金		27,741	47,453
1年内返済予定の長期借入金		200,000	200,000
未払金		33,059	63,233
未払費用		21,513	21,736
未払法人税等		—	166,381
前受金		179,645	307,788
預り金		56,148	2,015
前受収益		7,655	7,550
賞与引当金		14,730	9,267
その他		1,936	11,780
<b>固定負債</b>		<b>400,000</b>	<b>600,000</b>
長期借入金		400,000	600,000
<b>負債合計</b>		<b>942,430</b>	<b>1,437,206</b>
<b>純資産の部</b>			
<b>株主資本</b>		<b>3,166,803</b>	<b>3,163,179</b>
資本金		1,349,000	1,349,000
資本剰余金		1,174,800	1,174,800
資本準備金		1,174,800	1,174,800
利益剰余金		1,227,525	1,167,661
利益準備金		2,500	2,500
その他利益剰余金		1,225,025	1,165,161
別途積立金		200,000	200,000
繰越利益剰余金		1,025,025	965,161
自己株式		△ 584,522	△ 528,282
<b>評価・換算差額等</b>		<b>△ 30,413</b>	<b>△ 36,080</b>
その他有価証券評価差額金		△ 30,413	△ 36,080
<b>純資産合計</b>		<b>3,136,390</b>	<b>3,127,098</b>
<b>負債純資産合計</b>		<b>4,078,821</b>	<b>4,564,305</b>

# 財務諸表

## 損益計算書

単位：千円

科 目	期 別	当事業年度	前事業年度
		自 平成20年4月 1 日 至 平成21年3月31日	自 平成19年4月 1 日 至 平成20年3月31日
売上高		3,937,644	4,278,567
商品売上高		2,879,034	3,016,564
受取手数料		1,058,609	1,262,002
売上原価		2,960,401	3,165,749
商品売上原価		1,994,200	2,056,833
支払手数料		966,201	1,108,915
売上総利益		977,242	1,112,817
販売費及び一般管理費		721,073	758,941
営業利益		256,169	353,876
営業外収益		118,221	80,617
受取利息		14,306	25,974
受取配当金		6,353	8,617
受取賃貸料		86,292	21,143
投資有価証券売却益		—	1,350
前受金整理収入		—	18,748
その他営業外収益		11,269	4,782
営業外費用		60,173	69,154
支払利息		10,482	12,358
投資有価証券売却損		—	14,443
為替差損		10,195	32,220
不動産賃貸原価		34,655	6,997
その他営業外費用		4,839	3,135
経常利益		314,216	365,338
特別利益		21,195	52,667
固定資産売却益		1,400	—
貸倒引当金戻入額		11,532	—
投資有価証券売却益		—	52,667
助成金収入		8,263	—
特別損失		137,607	529,414
固定資産売却損		131	644
固定資産除却損		600	27,416
貸倒引当金繰入額		—	431,786
投資有価証券評価損		93,746	—
子会社整理損		18,314	—
その他特別損失		24,814	69,567
税引前当期純利益又は税引前当期純損失(△)		197,804	△ 111,408
法人税、住民税及び事業税		1,400	151,552
過年度法人税等		—	12,750
法人税等調整額		82,430	△ 194,550
当期純利益又は当期純損失(△)		113,973	△ 81,160



## キャッシュ・フロー計算書

単位：千円

科 目	期 別	当事業年度
		自 平成20年4月1日 至 平成21年3月31日
営業活動によるキャッシュ・フロー		189,529
投資活動によるキャッシュ・フロー		△150,531
財務活動によるキャッシュ・フロー		△319,148
現金及び現金同等物に係る換算差額		△9,015
現金及び現金同等物の増減額（△は減少）		△289,165
現金及び現金同等物の期首残高		983,007
現金及び現金同等物の期末残高		693,841

(注) 前事業年度は連結キャッシュ・フロー計算書を作成しているため記載しておりません。

## 株主資本等変動計算書

単位：千円

当事業年度（自 平成20年4月1日 至 平成21年3月31日）

	株主資本							評価・換算差額等		純資産 合計		
	資本金	資本剰余金		利益剰余金			自己株式	株主資本 合計	その他 有価証券 評価差額金		評価・換算 差額等合計	
		資本 準備金	資本 剰余金 合計	利益 準備金	その他利益剰余金	利益 剰余金 合計						
平成20年3月31日残高	1,349,000	1,174,800	1,174,800	2,500	200,000	965,161	1,167,661	△ 528,282	3,163,179	△ 36,080	△ 36,080	3,127,098
事業年度中の変動額												
剰余金の配当						△ 54,108	△ 54,108		△ 54,108			△ 54,108
当期純利益						113,973	113,973		113,973			113,973
自己株式の取得								△ 56,240	△ 56,240			△ 56,240
株主資本以外の項目の 事業年度中の変動額（純額）										5,667	5,667	5,667
事業年度中の変動額合計						59,864	59,864	△ 56,240	3,624	5,667	5,667	9,291
平成21年3月31日残高	1,349,000	1,174,800	1,174,800	2,500	200,000	1,025,025	1,227,525	△ 584,522	3,166,803	△ 30,413	△ 30,413	3,136,390

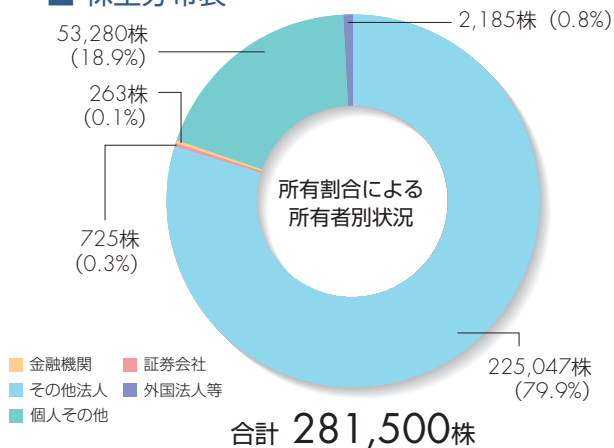
# 株式の状況 (平成21年3月31日現在)

Stock Information

## 株式の状況

発行可能株式総数	1,000,000 株
発行済株式の総数	281,500 株
株主数	4,283 名

## 株主分布表

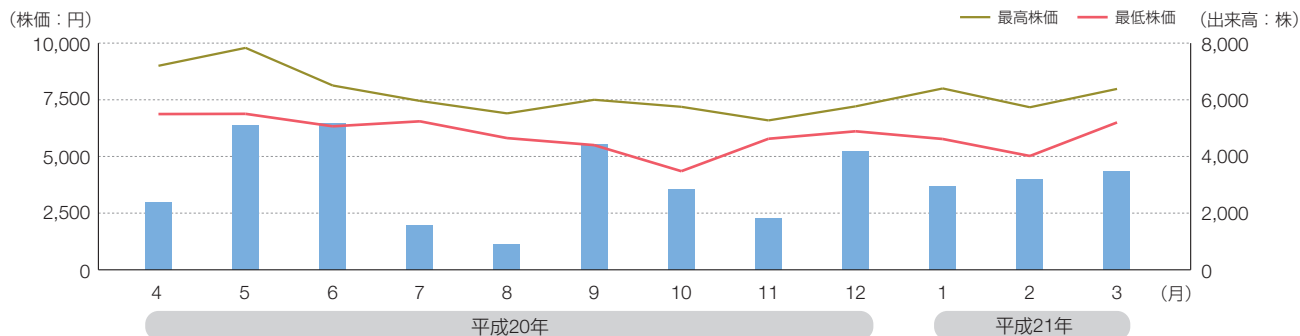


## 大株主

株主名	持株数(株)	出資比率(%)
VTホールディングス株式会社	189,750	72.25
株式会社アーキッシュギャラリー	14,635	5.57
森元日出男	2,100	0.80
三木谷晴子	1,225	0.47
篠田和幸	1,014	0.39
北野雅也	930	0.35
BNY GCM CLIENT ACCOUNT JPRD AC ISG (FE-AC) (常任代理人 株式会社三菱東京 UFJ銀行決済事業部)	920	0.35
坂本博	660	0.25
宗教法人即成寺	600	0.23
CREDIT SUISSE INTERNATIONAL (常任代理人 シティバンク銀行 株式会社証券事業部)	504	0.19

(注) 当社は自己株式18,864株を保有しておりますが、上記大株主から除いております。また、出資比率は自己株式を控除して計算しております。

## 株価及び出来高の推移



# 会社の概要 (平成21年6月25日現在)

## ■ 会社概要

会社名	株式会社 トラスト
英訳名	TRUST CO., LTD.
設立	昭和63年12月
本社所在地	愛知県名古屋市中区錦三丁目10番32号
売上高	39億3,764万円（平成21年3月期）
従業員	45名（平成21年3月31日現在）
資本金	13億4,900万円
事業内容	中古車輸出版売業

## ■ 役員

代表取締役社長	伊藤 誠 英
取締役管理部長	横井 大樹郎
取締役営業部長	伊藤 和 繁
常勤監査役	工藤 吉之助
監査役	柴田 和 範
監査役	鹿倉 祐 一

## ■ グループ会社

持株会社	VTホールディングス株式会社
自動車販売関連事業	株式会社ホンダカーズ東海 長野日産自動車株式会社 静岡日産自動車株式会社 三河日産自動車株式会社 株式会社フォードライフ中部 エルシーアイ株式会社 VTインターナショナル株式会社 J-netレンタリース株式会社 株式会社シー・イー・エス ピーシーアイ株式会社
住宅関連事業	株式会社アーキッシュギャラリー
投資関連事業	株式会社VTキャピタル
環境関連事業	E-FOUR株式会社



## 株式事務のご案内

- 事業年度 毎年4月1日から翌年3月31日まで
  - 定時株主総会 毎年6月開催
  - 基準日 定時株主総会 毎年3月31日  
期末配当金 毎年3月31日  
中間配当金 毎年9月30日
- そのほか必要があるときは、あらかじめ公告して定めた日

### 【株式に関する住所変更等のお届出およびご照会について】

証券会社に口座を開設されている株主様は、住所変更等のお届出およびご照会は、口座のある証券会社宛にお願いいたします。証券会社に口座を開設されていない株主様は、下記の電話照会先にご連絡ください。

- 株主名簿管理人および 大阪市中央区北浜四丁目5番33号  
特別口座の口座管理機関 住友信託銀行株式会社
  - 株主名簿管理人 大阪市中央区北浜四丁目5番33号  
事務取扱場所 住友信託銀行株式会社 証券代行部
- (郵便物送付先) 〒183-8701  
東京都府中市日鋼町1番10  
住友信託銀行株式会社 証券代行部

(電話照会先) ☎ 0120-176-417

(インターネットホームページURL)  
<http://www.sumitomotrust.co.jp/STA/retail/service/daiko/index.html>

### 【特別口座について】

株券電子化前に「ほふり」(株式会社証券保管振替機構)を利用されていなかった株主様には、株主名簿管理人である上記の住友信託銀行株式会社に口座(特別口座といいます)を開設いたしました。特別口座についてのご照会および住所変更等のお届出は、上記の電話照会先をお願いいたします。

- 上場市場 東京証券取引所マザーズ市場
- 公告の方法 当社のホームページに掲載いたします。<<http://www.trusthd.co.jp>>

○ この冊子に関するお問い合わせ先

## 株式会社 トラスト

〒460-0003 愛知県名古屋市中区錦三丁目10番32号 管理部  
TEL 052-219-9058 FAX 052-219-9028

