

第 20 期

中間報告書

(平成19年4月1日から平成19年9月30日まで)

All used cars have
a history.....



.....ours, have
a future.



株式会社トラス
TRUST CO., LTD



■ ■ ■ ごあいさつ

株主の皆様におかれましては、ますますご清栄のこととお慶び申し上げます。

平素よりのご支援ならびにご愛顧に対し、厚くお礼申し上げます。

ここに株式会社トラストの平成20年3月期中間報告書（平成19年4月1日から平成19年9月30日まで）をお届けするにあたり、皆様にごあいさつさせていただきます。

当社グループは、株主の皆様を中心としたステークホルダーの皆様のために、安定的な経営基盤の確立と株主資本比率の向上に努め、上場企業として継続的な成長を実現したいと考えております。当上半期は、現地販売拠点からの情報を活かした宣伝広告、同業他社とのサービスの差別化等により、販売促進に努めてまいりました。下半期は、国内外の企業との業務提携による販売協力体制の強化、Webサイトのリニューアル等により売上の拡大を図ってまいります。これからも、中古車輸出事業者のパイオニアとして、より一層飛躍する所存でございます。

今後とも、売上高・利益の拡大を図るとともに、「Closer to you」をキャッチフレーズとして、すべてのステークホルダーの皆様にご満足していただけるよう、邁進してまいります。

株主の皆様におかれましては、今後ともご理解、ご支援を賜りますよう、宜しく願い申し上げます。

平成19年12月

代表取締役社長 伊藤 誠 英



■ ■ ■ 事業の趣旨（当社グループの社会的役割）

当社グループは、日本の中古自動車を、海外の個人顧客中心に販売しております。当社グループが主な販売先としている国々は、自国の自動車産業がなく、海外からの輸入に頼っている国がほとんどであります。こうした国々では道路等のインフラが徐々に整備され、移動手段としての自動車の需要が高まりつつありますが、高価な新車を購入できる層は限られているのが現状です。

当社グループの社会的役割は、こうした国々の個人顧客への中古自動車の提供により、生活向上の一役を担うことと考えております。

■ ■ ■ 経営の基本方針

当社グループはインターネットを利用して、海外の個人顧客向けに中古車の輸出販売及びその流通に係る事業を行っております。当社グループといたしましては、主な販売先が個人顧客であることから「顧客の信頼、信用第一」を基本とし、より多くの人々にカーライフを楽しんでもらえるよう、適正な価格で商品を提供することを目指しております。当社グループはこの基本方針により、継続的な成長を実現できると考えております。また、社会の公器としてお客様、株主様、お取引先様、地域社会、そして従業員など、すべてのステークホルダーの皆様にとって価値ある企業となることを目指しております。

■ ■ ■ 事業の内容

—— 特 長

1. 海外の一般個人が主な顧客

同業他社が海外の自動車輸入業者を主な顧客としているのに対し、当社グループは個人を主な顧客としております。これにより中間業者に対する費用が抑えられることから、同業他社に比べより購入しやすい価格で商品を提供することができます。また、個人顧客が購入しやすい価格でありながら、同業他社に比べ高い利益率を保つことができるという利点もあります。

2. 代金は全額前受け

個人顧客を主な販売先とするビジネスモデルは、売上代金の回収方法が常に課題となりますが、当社グループでは代金受取は全額前受けを原則にしております。これは、全ての在庫をきめ細かく点検・整備することにより良品質な中古車を提供してきた事実、長年の取引実績の蓄積等から生まれた信頼力によって、実現できたビジネスモデルであると自負しております。代金の前受け制によって代金回収リスクと運転資金需要の増加リスクが少なく、安定した経営が可能となっております。

3. データベース化された車輛情報

在庫としてストックしている中古車を、データベース化してWebサイト上に掲載しております。より多くの個人顧客が閲覧できるよう、会員登録等の制約はなく、簡易な車輛検索が可能になっており、かつ詳細な車輛情報を取り出せるシステムとなっております。



■ ■ ■ ビジネスフロー



仕入



整備



保管



販売 (Webサイト (リニューアル予定))



SHIPPING



引渡し



TRUST AUTOMOTIVE KOREAとの業務提携

今後の事業拡大の一環として、VTホールディングス株式会社と株式会社YMSCとで設立するTRUST AUTOMOTIVE KOREAとの間で、業務提携いたしました。

現時点での提携内容は、ノウハウ及びWebサイトの提供のみですが、将来的には販売協力体制を構築してまいります。

提携先の概要

商号	TRUST AUTOMOTIVE KOREA
代表者	SANG-JE SUNG
所在地	韓国ソウル市
設立年月日	平成19年10月
事業内容	韓国製中古車・輸入車・自動車部品の販売
資本金	8億ウォン
大株主	VTホールディングス株式会社 50.0% 株式会社YMSC 37.5% 株式会社YMSC代表者の配偶者 12.5%

Webサイトのリニューアル(予定)

販売促進策のひとつとして、Webサイトのリニューアルを予定しております。海外の顧客の目を引く、新鮮で魅力的なWebデザイン、より細かくわかりやすい検索条件など、以前のWebサイトに比べ大幅に改善される予定です。



土地(ストックヤード)の整備状況

当社は、愛知県弥富市に土地を購入いたしました。新物流エリアにおけるストックヤードとして稼働が始まるまでは、賃貸物件として活用していきます。現在、土地の整備、フェンス、事務所等の工事が進められております。





当中間連結会計期間におけるわが国経済は、原油価格及び原材料価格の高騰、米国経済の減速等の懸念材料はあるものの、好調な企業業績の回復を背景とした設備投資の拡大、雇用環境の改善等により、穏やかな景気回復基調が続きました。

当社グループを取り巻く環境といたしましては、当社グループの属する中古車輸出業界は年々販売台数が増加し、成長し続けております。一方、中古車の輸送船舶のスペースに関しましては、新車輸出好調の影響を受け、中古車の輸送船舶のスペースは不足している状況であります。当社は、船会社との取引関係強化により優先的にスペースを確保してまいりました。

主要地域での営業状況につきましては、現地販売拠点からの情報を活かした宣伝広告、きめ細やかなサービスによる同業他社との差別化等が売上に繋がりました。主要な仕向地である南アフリカ共和国においては、輸入規制が行われましたが、高品質の商品を販売してきたことによる現地でのトラストブランドの確立、地元業者との連携等により売上を確保することができました。また中南米におきましては、連結子会社であるTRUST AMERICAS INCORPORATED (アメリカ合衆国) からのダイレクト販売、宣伝広告に注力いたしました。

国内におきましては、新車販売の低迷による下取り車の減少により、オークションでの需要過多となり仕入価格が高騰しております。そのような状況に対応するため、オークションの価格変動に影響されにくい自動車販売ディーラーからの仕入の強化に注力いたしました。

以上の結果、当中間期における売上高は2,190百万円 (前年同期比98.6%) となりました。利益面につきましては、経常利益266百万円 (前年同期比66.1%)、中間純損失98百万円 (前年同期は中間純利益215百万円) となりました。

当中間連結会計年度における売上高は2,209百万円 (前年同期比99.5%) となりました。利益面につきましては、経常利益170百万円 (前年同期比41.7%)、中間純損失37百万円 (前年同期は中間純利益220百万円) となりました。



第20期の見通し (平成19年4月1日～平成20年3月31日)

第20期における中古車業界につきましては、日本製中古車への高い信頼性、昨今の原油高による低燃費車ニーズの高まり等により、引き続き高い成長率が続くものと予想されます。

このような状況のなか、当社グループは、国内外の企業との業務提携による販売協力体制の強化、Webサイトのリニューアル等により売上高・利益の拡大を図ってまいります。

国内につきましては、オークション以外の仕入先である自動車販売ディーラーとの取引関係強化及び新規開拓により、価格変動の影響を最小限に抑えた仕入体制を構築してまいります。また、前期に取得いたしました愛知県弥富市の土地 (約42,300㎡) を整備し、平成20年1月より (当社が移転するまでの間) 他社に賃貸を行います。

以上の状況を踏まえ、第20期の見通しにつきましては、売上高3,800百万円、営業利益295百万円、経常利益379百万円、当期純損失54百万円を見込んでおります。

第20期の連結業績の見通しにつきましては、売上高3,819百万円、営業利益289百万円、経常利益285百万円、当期純損失3百万円を見込んでおります。

■ ■ ■ 中間連結貸借対照表

(単位：千円)

(単位：千円)

科 目	前中間期	当中間期	科 目	前中間期	当中間期
	(平成18年9月30日現在)	(平成19年9月30日現在)		(平成18年9月30日現在)	(平成19年9月30日現在)
(資産の部)			(負債の部)		
流動資産	2,023,496	2,347,656	流動負債	586,067	977,961
現金及び預金	907,240	1,489,508	買掛金	67,917	65,385
売掛金	73,988	18,251	1年以内返済長期借入金	0	200,000
有価証券	399,065	—	未払法人税等	162,509	2,354
たな卸資産	473,215	501,541	前受金	299,675	389,096
その他	186,084	339,778	賞与引当金	9,644	9,447
貸倒引当金	△16,097	△1,423	その他	46,320	311,677
固定資産	1,776,979	2,494,668	固定負債	—	700,000
有形固定資産	73,707	2,072,882	長期借入金	—	700,000
土地	—	1,975,378	負債合計	586,067	1,677,961
その他	73,707	97,503	(純資産の部)		
無形固定資産	36,873	33,849	株主資本	3,204,709	3,157,436
投資その他の資産	1,666,398	387,936	資本金	1,349,000	1,349,000
投資有価証券	655,926	330,037	資本剰余金	1,174,800	1,174,800
船舶	984,988	—	利益剰余金	1,202,843	1,155,570
その他	30,482	124,516	自己株式	△521,933	△521,933
貸倒引当金	△5,000	△66,617	評価・換算差額等	△1,594	△4,494
資産合計	3,800,476	4,842,324	少数株主持分	11,293	11,421
			純資産合計	3,214,408	3,164,363
			負債純資産合計	3,800,476	4,842,324

中間連結損益計算書

(単位：千円)

科 目	前中間期		当中間期	
	自 至	平成18年4月1日 平成18年9月30日	自 至	平成19年4月1日 平成19年9月30日
売上高		2,221,682		2,209,476
売上原価		1,519,828		1,570,854
売上総利益		701,854		638,622
販売費及び一般管理費		329,390		391,258
営業利益		372,463		247,364
営業外収益		131,565		29,332
受取利息		1,323		1,071
受取配当金		4,529		6,816
受取リース料		95,112		—
前受金整理収入		16,934		15,697
その他		13,664		5,747
営業外費用		95,320		106,464
支払利息割引料		—		6,038
投資有価証券売却損		—		14,395
減価償却費		88,241		61,900
船舶管理費		—		21,443
その他		7,079		2,688
経常利益		408,708		170,230
特別利益		3,512		4,360
固定資産売却益		2,824		—
貸倒引当金戻入額		—		4,360
役員退職慰労引当金戻入益		687		—
特別損失		41,954		274,293
固定資産売却損		4,560		233,001
投資有価証券評価損		20,289		—
固定資産除却損		41		—
貸倒引当金繰入額		17,062		—
貸倒損失		—		41,292
その他		—		—
税金等調整前中間純利益又は税金等調整前中間純損失 (△)		370,266		△99,703
法人税、住民税及び事業税		158,789		1,802
法人税等調整額		△9,438		△63,915
少数株主利益		93		127
中間純利益又は中間純損失 (△)		220,821		△37,717

中間連結株主資本等変動計算書

当中間連結会計期間（自 平成19年4月1日至 平成19年9月30日）

（単位：千円）

	株主資本				
	資本金	資本剰余金	利益剰余金	自己株式	株主資本合計
平成19年3月31日残高	1,349,000	1,174,800	1,234,043	△521,933	3,235,909
中間連結会計期間中の変動額					
剰余金の配当			△40,755		△40,755
中間純損失			△37,717		△37,717
株主資本以外の項目の当中間連結会計期間中の変動額（純額）					
当中間連結会計期間中の変動額合計			△78,473		△78,473
平成19年9月30日残高	1,349,000	1,174,800	1,155,570	△521,933	3,157,436

	評価・換算差額等			少数株主分	純資産合計
	その他有価証券 評価差額金	為替換算 調整勘定	評価・換算 差額等合計		
平成19年3月31日残高	△702	98	△603	11,293	3,246,600
中間連結会計期間中の変動額					
剰余金の配当					△40,755
中間純損失					△37,717
株主資本以外の項目の当中間連結会計期間中の変動額（純額）	△3,043	△847	△3,891	127	△3,763
当中間連結会計期間中の変動額合計	△3,043	△847	△3,891	127	△82,236
平成19年9月30日残高	△3,745	△748	△4,494	11,421	3,164,363

中間連結キャッシュ・フロー計算書

（単位：千円）

科 目	前中間期		当中間期	
	自 至	平成18年4月1日 平成18年9月30日	自 至	平成19年4月1日 平成19年9月30日
営業活動によるキャッシュ・フロー		△17,779		138,834
投資活動によるキャッシュ・フロー		88,283		825,117
財務活動によるキャッシュ・フロー		△103,780		△140,755
現金及び現金同等物に係る換算差額		△8,403		△2,283
現金及び現金同等物の増加額		△41,679		820,912
現金及び現金同等物の期首残高		1,347,985		668,595
現金及び現金同等物の中間期末残高		1,306,306		1,489,508

中間貸借対照表

(単位：千円)

(単位：千円)

科 目	前中間期	当中間期	科 目	前中間期	当中間期
	(平成18年9月30日現在)	(平成19年9月30日現在)		(平成18年9月30日現在)	(平成19年9月30日現在)
(資産の部)			(負債の部)		
流動資産	2,191,864	1,274,099	流動負債	606,634	792,905
現金及び預金	906,176	366,203	買掛金	67,917	62,413
売掛金	73,988	21,284	1年以内返済長期借入金	—	200,000
有価証券	399,065	—	未払法人税等	162,509	2,354
たな卸資産	473,215	501,541	前受金	299,675	388,640
未収消費税等	24,344	30,735	賞与引当金	9,644	9,447
その他	331,171	355,758	その他	66,888	130,050
貸倒引当金	△16,097	△1,423	固定負債	—	700,000
固定資産	1,625,368	3,394,720	長期借入金	—	700,000
有形固定資産	72,559	2,070,509	負債合計	606,634	1,492,905
土地	—	1,975,378	(純資産の部)		
その他	72,559	95,131	株主資本	3,212,806	3,179,659
無形固定資産	36,873	33,849	資本金	1,349,000	1,349,000
投資その他の資産	1,515,936	1,290,360	資本剰余金	1,174,800	1,174,800
投資有価証券	668,019	377,863	資本準備金	1,174,800	1,174,800
長期貸付金	828,748	—	利益剰余金	1,210,939	1,177,793
破産更生債権等	—	1,361,789	利益準備金	2,500	2,500
その他	24,168	48,659	その他利益剰余金	1,208,439	1,175,293
貸倒引当金	△5,000	△497,952	別途積立金	200,000	200,000
資産合計	3,817,233	4,668,819	繰越利益剰余金	1,008,439	975,293
			自己株式	△521,933	△521,933
			評価・換算差額等	△2,207	△3,745
			その他有価証券評価差額金	△2,207	△3,745
			純資産合計	3,210,598	3,175,913
			負債純資産合計	3,817,233	4,668,819

■ ■ ■ 中間損益計算書

(単位：千円)

科 目	前中間期		当中間期	
	自 至	平成18年4月1日 平成18年9月30日	自 至	平成19年4月1日 平成19年9月30日
売上高		2,221,682		2,190,710
売上原価		1,519,828		1,569,473
売上総利益		701,854		621,236
販売費及び一般管理費		327,356		373,021
営業利益		374,497		248,215
営業外収益		48,920		45,449
営業外費用		19,967		26,961
経常利益		403,451		266,703
特別利益		3,512		0
特別損失		41,954		427,015
税引前中間純利益又は税引前中間純損失 (△)		365,008		△160,311
法人税、住民税及び事業税		158,789		1,802
法人税等調整額		△9,438		△63,915
中間純利益又は中間純損失 (△)		215,657		△98,198



■ ■ ■ 中間株主資本等変動計算書

当中間会計期間（自 平成19年4月1日至 平成19年9月30日）

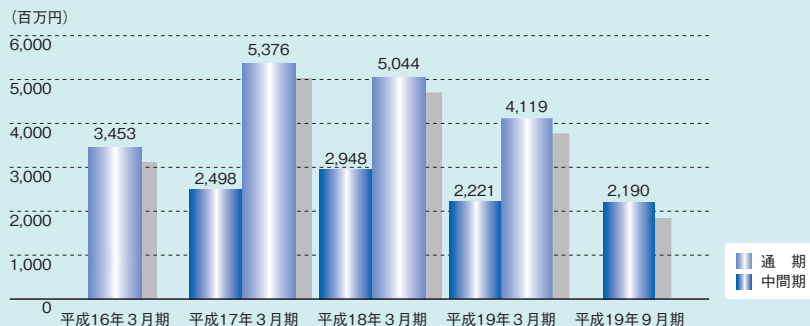
（単位：千円）

	株主資本						
	資本金	資本剰余金		利益剰余金			利益剰余金 合計
		資本 準備金	資本剰余金 合計	利 益 準備金	その他利益剰余金		
				別途積立金	繰越利益剰余金		
平成19年3月31日残高	1,349,000	1,174,800	1,174,800	2,500	200,000	1,114,247	1,316,747
中間会計期間中の変動額							
剰余金の配当						△40,755	△40,755
中間純損失						△98,198	△98,198
株主資本以外の項目の当中間 会計期間中の変動額（純額）							
当中間会計期間中の変動額合計						△138,954	△138,954
平成19年9月30日残高	1,349,000	1,174,800	1,174,800	2,500	200,000	975,293	1,177,793

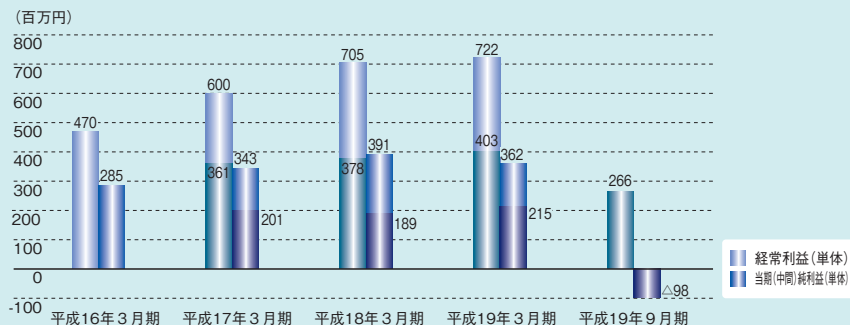
	株主資本		評価・換算差額等		純資産合計
	自己株式	株主資本 合計	そ の 他 有 価 証 券 評 価 差 額 金	評 価 ・ 換 算 差 額 等 合 計	
平成19年3月31日残高	△521,933	3,318,613	△702	△702	3,317,911
中間会計期間中の変動額					
剰余金の配当		△40,755			△40,755
中間純損失		△98,198			△98,198
株主資本以外の項目の当中間 会計期間中の変動額（純額）			△3,043	△3,043	△3,043
当中間会計期間中の変動額合計		△138,954	△3,043	△3,043	△141,997
平成19年9月30日残高	△521,933	3,179,659	△3,745	△3,745	3,175,913



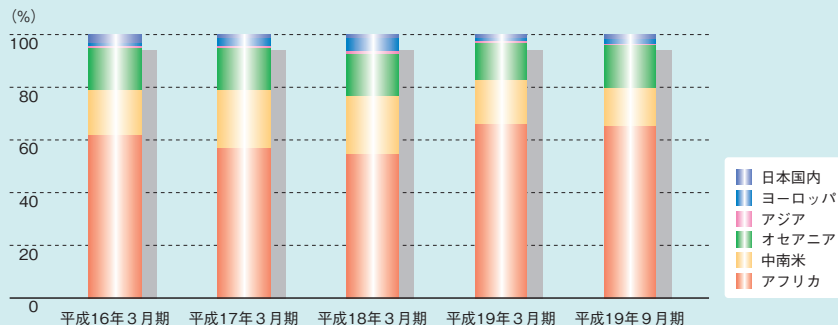
売上高 (単体)



経常利益/当期 (中間) 純利益 (単体)



地域別売上比率 (単体)



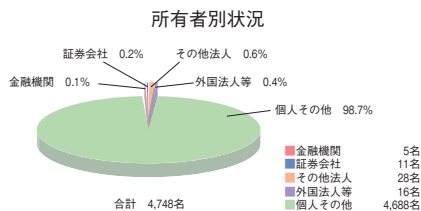


大株主

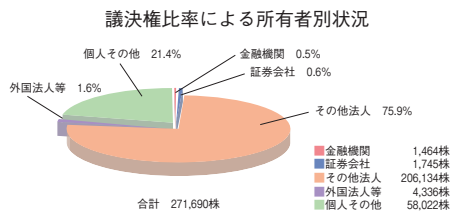
	持株数 (株)	議決権の所有 〔被所有〕割合 (%)
VTホールディングス株式会社	189,750	[75.2] (5.4)

(注) 議決権の被所有割合の () 内は、間接被所有割合で内数であります。

株主分布表

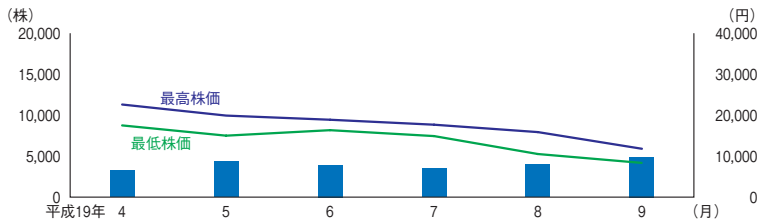


(注) 当社は所有者には含めておりません。



(注) 上記のほか、当社は自己株式9,799株を保有しております。

株価及び出来高の推移





会社概要

会社名	株式会社 トラスト
英 訳 名	TRUST CO., LTD.
設 立	昭和63年12月
本社所在地	愛知県名古屋市中区錦三丁目10番32号
従 業 員	49名（平成19年9月30日現在）
資 本 金	13億4,900万円
事 業 内 容	中古車輸出版売業
Webサイト	www.trust-ltd.co.jp

役員（平成19年9月30日現在）

代表取締役社長	伊 藤 誠 英
取締役海外事業統括本部長	西 山 勝 晃
取締役営業部長	土 橋 一 勝
取締役管理部長	横 井 大樹郎
常 勤 監 査 役	齋 藤 脩
監 査 役	柴 田 和 範
監 査 役	鹿 倉 祐 一



株式事務のご案内

事業年度	毎年4月1日から翌年3月31日まで
定時株主総会	毎年6月開催
基 準 日	定時株主総会 毎年3月31日 期末配当金 毎年3月31日 中間配当金 毎年9月30日 そのほか必要があるときは、あらかじめ公告して 定めた日
株主名簿管理人	大阪市中央区北浜四丁目5番33号 住友信託銀行株式会社
同事務取扱場所	大阪市中央区北浜四丁目5番33号 住友信託銀行株式会社 証券代行部
（郵便物送付先）	〒183-8701 東京都府中市日鋼町1番10 住友信託銀行株式会社 証券代行部
（電話照会先）	（住所変更等用紙のご請求） ☎ 0120-175-417 （その他のご照会） ☎ 0120-176-417
（インターネットホームページURL）	http://www.sumitomotrust.co.jp/STA/retail/service/daiko/index.html
同 取 次 所	住友信託銀行株式会社 全国各支店
上 場 市 場	東京証券取引所マザーズ市場



●この冊子に関するお問い合わせ先

株式会社 トラスト

〒460-0003 愛知県名古屋市中区錦三丁目10番32号 管理部
TEL 052-219-9058 FAX 052-219-9028

